



Proprietà
Castello di Casole s.p.a.

Progettisti
arch. Riccardo Bartoloni
arch. Maria Dambrosio
arch. Riccardo Bertini

Collaborazione
arch. Tosca Bertini
pian. Manuela Fontanive
arch. Rudi Ulivi

Consulenza agronomica
Agr. Giacomo Baffetti
Agr. Francesco Baffetti

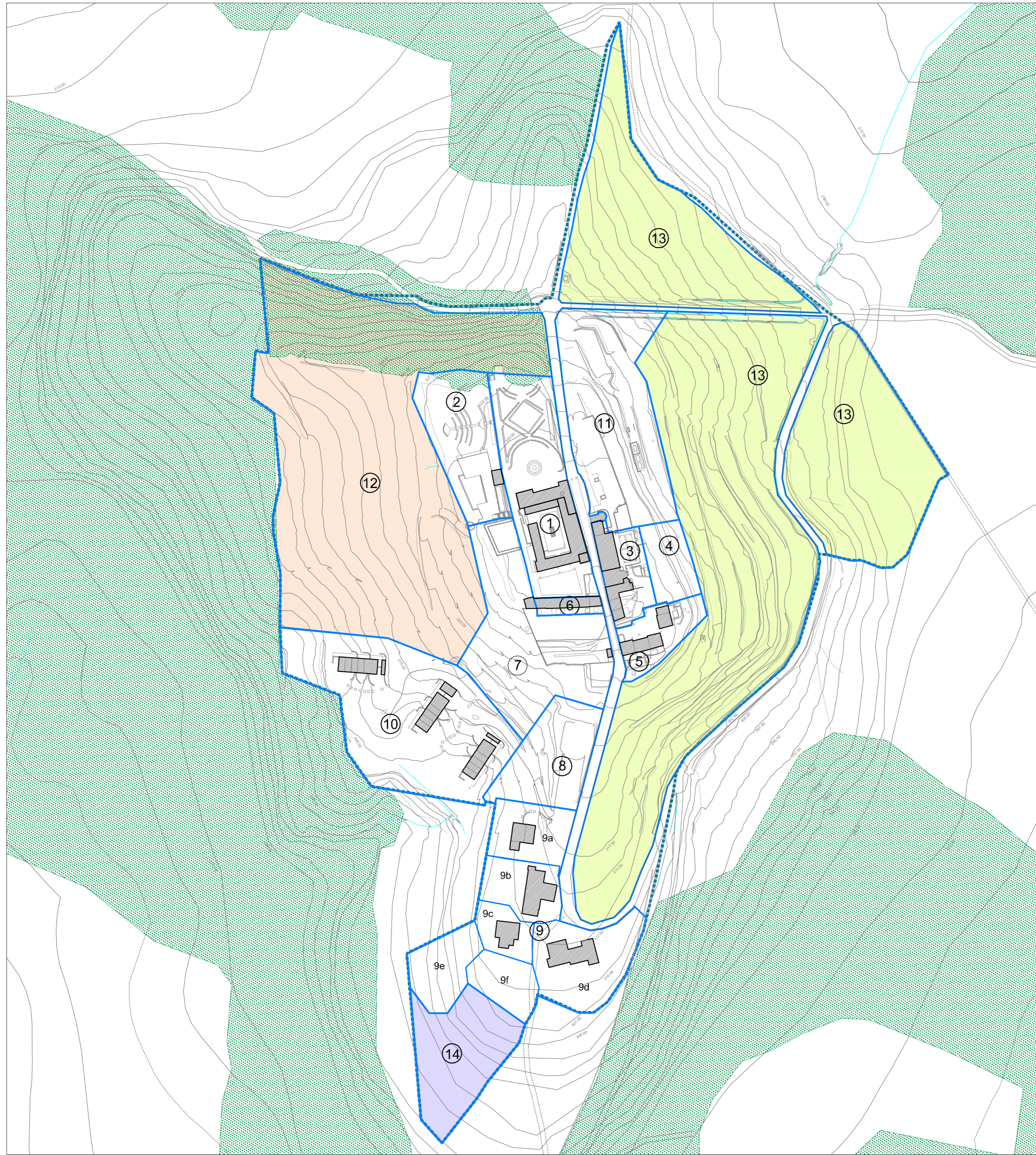
Consulenza geologica:
Geol. Francesca Bianchi

C04




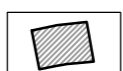



Disciplina
UMI non edificate

scala 1:2000

contenuti invariati
aprile 2022



LEGENDA

-  LIMITE PIANO DI RECUPERO
-  LIMITE UMI DI PROGETTO
-  NUMERO IDENTIFICATIVO UMI
-  AREE BOSCADE
-  EDIFICI ESISTENTI
-  UMI 12
PROGETTO DI RIPRISTINO MOSAICO AGRARIO STORICO
-  UMI 13
MANTENIMENTO DELLA SISTEMAZIONE A TERRAZZAMENTO
-  UMI 14
MANTENIMENTO COLTIVAZIONE A VIGNETO O ALTRO DI ANALOGO RISULTATO PAESAGGISTICO